

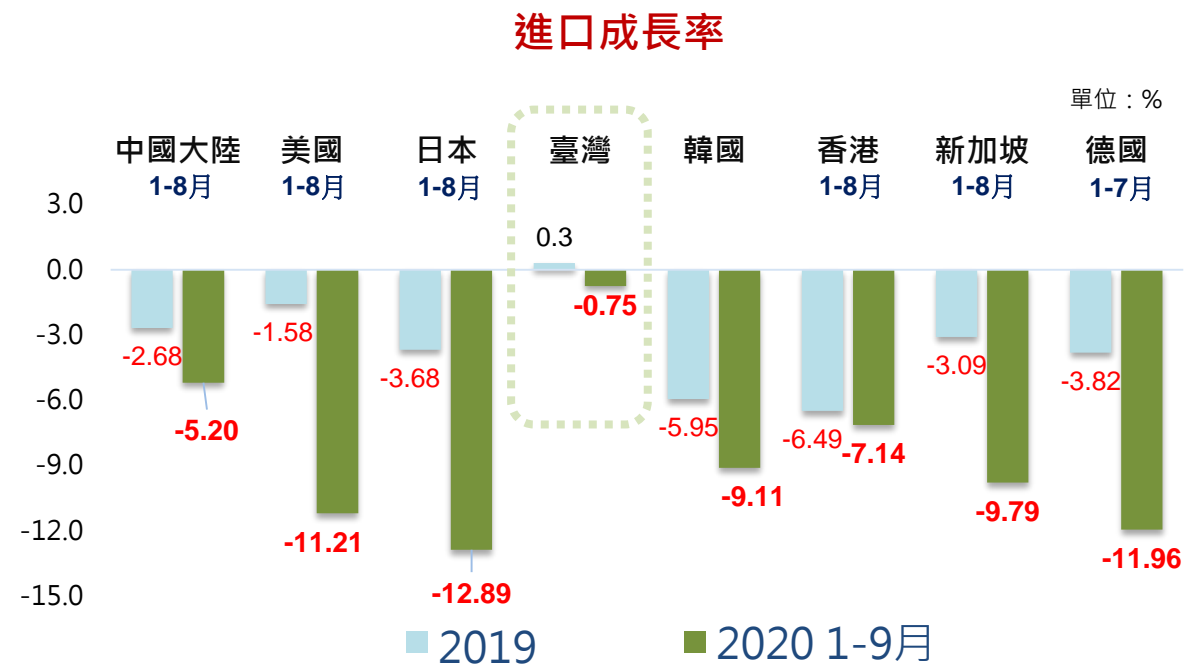
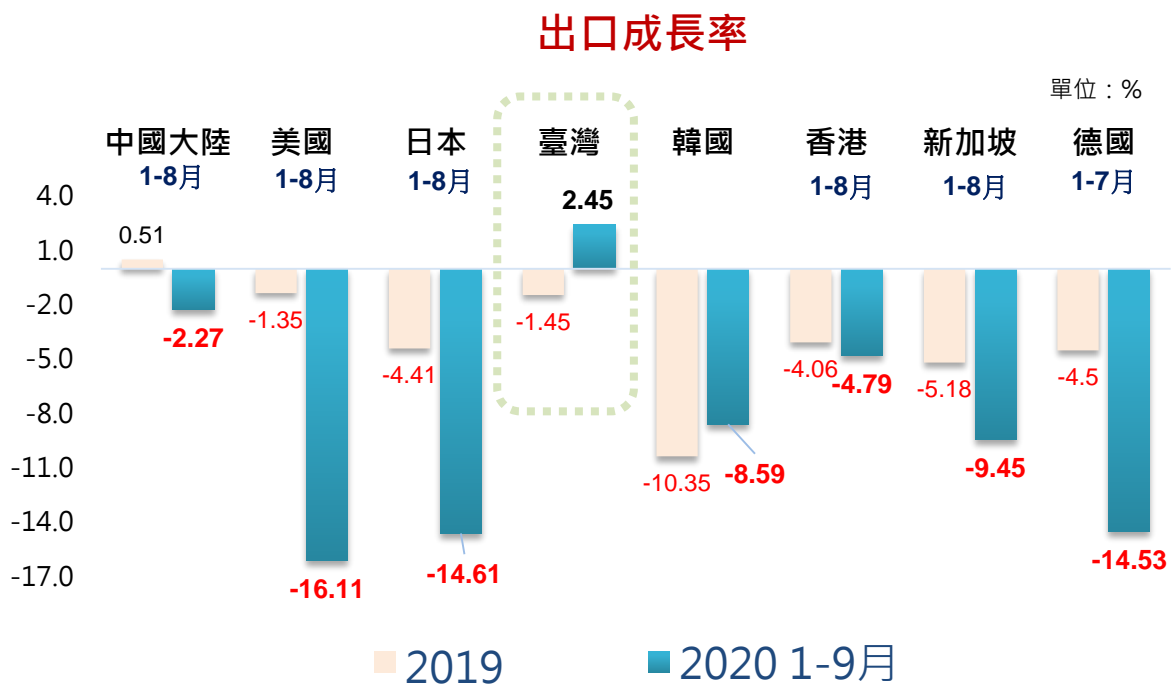


2020年1-9月 臺灣出口情勢分析

外貿協會
2020.10.12

臺灣與主要市場之出進口比較

- 2020年1-9月臺灣出口額2,481億美元，進口額2,078億美元。
- 受COVID-19疫情衝擊，主要經濟體的貿易表現普遍不佳，但是，臺灣出口於2020年1-9月逆勢成長2.45%，是四小龍唯一正成長的市場。
(韓國衰退8.59%、香港(1-8月)衰退4.79%、新加坡(1-8月)衰退9.45%)



2020年1-9月臺灣出口市場表現

區域	2020年1-9月			2020年9月
	金額(百萬美元)	構成比(%)	成長率(%)	成長率(%)
全球	248,088	100.00	2.45	9.36
中國大陸與香港	108,085	43.57	13.27	22.31
美國	36,453	14.69	7.13	14.48
日本	17,227	6.94	0.07	-7.57
韓國	10,869	4.38	-12.36	13.29
德國	4,426	1.78	-10.94	-3.54
荷蘭	4,302	1.73	-1.62	1.08
新南向18國	43,913	17.70	-7.39	-5.71
印度	1,694	0.68	-34.17	-13.94
東協10國	38,391	15.47	-4.98	-4.05
新加坡	13,834	5.58	2.51	-6.83
越南	7,368	2.97	-8.76	3.05
馬來西亞	6,717	2.71	-4.63	18.52
菲律賓	4,271	1.72	-9.27	-23.53
泰國	3,829	1.54	-8.47	-3.06
印尼	1,680	0.68	-22.63	-26.44
紐澳	2,704	1.09	-2.63	-14.02
非洲	1,195	0.48	-27.62	-17.79

- 1-9月臺灣出口成長2.45%，9月單月出口較上年同期成長9.36%，且第3季出口900.8億美元，創歷年單季最高。
- 1-9月臺灣對美國、日本、中國大陸與香港出口上揚，而且對中國大陸與香港、美國、日本的出口規模皆創歷年同期新高。主因為5G商機與遠距經濟推升電子零組件及資通訊、視聽產品需求，挹注ICT產業出口成長。
- 1-9月臺灣對新南向(-7.39%)、東協(-4.98%)等市場的出口衰退，主要的衰退市場為印度(-34.17%)、菲律賓(-9.27%)、印尼(-22.63%)，主因為非ICT產品出口普遍疲弱，如礦產及基本金屬產業出口新南向及東協市場多呈萎縮。

2020年1-9月臺灣主要出口成長產業

5G商機發酵：在5G通訊、高效能運算等新興需求推升下，**積體電路、印刷電路板、交換器及路由器**等產品出口成長

宅商機：COVID-19疫情發酵，促進遠距會議、教學、NB及資料中心等需求，帶動**伺服器及NB等電腦及網路**相關產品出口成長

貴金屬品出口表現佳：受到COVID-19疫情影響，全球避險情緒高漲，帶動**國際金價、貴重金屬價格**飆升，促使我國**金條、金錠、白金半製品**等貴重金屬的出口成長。

珠寶及貴金屬製品 出口品項	2020年1-9月出口金額 (百萬美元)	成長率 (%)
總額	2,278.4	98.94
黃金條塊	1,485.0	253.61
其他黃金,半製品	119.6	26.39
黃金片,錠	98.3	50.88
鉑,半製品	84.5	11.26
屬鉑族金屬者	83.7	154.84

產業	2019		2020年1-9月	
	出口額 (億美元)	成長率 (%)	出口額 (億美元)	成長率 (%)
總額	3,291.6	-1.45	2,480.9	2.45
電子零組件	1,125.2	1.58	972.3	20.26
積體電路	1,003.2	4.60	878.7	22.35
印刷電路板	52.8	-5.49	40.4	5.30
資通與視聽產品	426.3	20.67	350.1	13.99
交換器及路由器	46.5	58.39	41.8	29.04
伺服器	34.4	205.09	35.2	39.05
筆記型電腦	17.4	17.26	13.8	23.98
電腦零附件	101.0	36.52	83.4	18.32
石化產業	287.0	-16.39	175.4	-19.60
基本金屬及其製品	278.4	-11.86	184.5	-11.97
機械	235.0	-8.10	157.8	-10.62
工具機	30.7	-16.13	15.8	-32.42
半導體、IC、面板用製程設備	32.2	2.92	24.8	3.90
橡塑膠及其製品	225.8	-10.67	150.4	-11.61
化學品	186.7	-15.73	120.1	-15.18
礦產品	140.4	-3.41	58.8	-45.78
光學器材	112.7	-3.47	83.6	-0.30
手機用光學鏡頭	19.7	17.43	14.0	-0.25
電機產品	107.3	-0.55	78.2	-2.22
運輸工具	112.6	0.12	78.1	-4.46
紡織品	91.8	-8.90	54.5	-21.60
醫療器材	33.1	0.63	24.6	-0.07
體育用品	21.2	9.24	15.8	2.61
珠寶及貴金屬製品	14.7	5.31	22.8	98.94

資料來源：財政部

2020年1-9月臺灣主要產業對主要市場的出口情勢

■ ICT產業(電子零組件、資通與視訊產品及光學器材)受惠5G 通訊、高效能運算、人工智慧等新興科技持續推展，遠距會議與教學等低接觸經濟商機加速崛起，加上消費性電子新品相繼推出，有利挹注我國出口。

- ✓ 出口成長主力來自**電子零組件**，且主要由**中國大陸**與**新加坡**等市場帶動。
- ✓ **資通訊產品**成長動能主要來自**美國**、**中國大陸**、**中美洲(墨西哥)**等市場需求。
- ✓ **光學器材**雖然於1-9月的出口疲弱，但對新南向國家出口成長，且主要由**越南**驅動。

2020年1-9月臺灣ICT產業對主要市場之出口增減額

主要產業	全球	中國大陸	美國	日本	南韓	歐盟	新加坡	越南	馬來西亞	菲律賓	泰國	印度	澳大利亞	印尼	中美洲	南美洲	非洲
臺灣出口總計	5,932	6,569	2,426	12	-1,533	-1,846	339	-707	-326	-436	-355	-880	-31	-492	-101	-360	-456
ICT產業	20,652	8,301	2,577	1,085	1,066	7	1,202	390	191	165	168	-37	16	14	273	-33	-11
電子零組件	16,380	7,379	13	977	1,262	-255	1,642	164	44	167	158	15	2	25	-50	2	-3
資通與視聽產品	4,297	1,135	2,536	153	-183	268	-432	110	157	-8	7	-50	11	-10	334	-35	-2
光學器材	-25	-213	28	-45	-13	-5	-9	115	-10	6	3	-3	2	0	-12	0	-6

2020年1-9月臺灣主要產業對主要市場的出口情勢

■ 非ICT產業：受COVID-19疫情衝擊各國消費、投資與生產活動，加以原油為首的國際原物料價格走低，出口普遍疲弱，尤以**礦產、基本金屬、塑橡膠、化學品、機械、紡織等產業較為嚴峻**，且對各市場出口多呈萎縮。

- ✓ 雖然紡織品出口表現不佳，但口罩所需之重要原料-**不織布**，出口表現佳。此外，體育用品與傢俱也呈正成長。
- ✓ **體育用品與傢俱**雖然出口為正，但高度仰賴**美國**市場帶動。
- ✓ 臺灣對**美國**出口有較多項產品出口正成長，例如：化學品、橡塑膠及其製品、農產品、電機產品、醫療器材。

2020年1-9月臺灣非ICT產業對主要市場之出口增減額

主要產業	全球	中國大陸	美國	日本	南韓	歐盟	新南向	印度	澳大利亞
臺灣出口總計	5.932	6.569	2.426	12	-1.533	-1.846	-3.502	-880	-31
非ICT產業	-14,719	-1,732	-151	-1,074	-2,598	-1,853	-5,611	-842	-47
礦產品	-4,967	-100	-20	-25	-2,320	49	-1,567	-52	21
基本金屬及其製品	-2,510	316	-439	-251	-129	-809	-902	-66	-6
化學品	-2,149	-1,017	73	-134	-97	-30	-696	-224	-13
美妝	-126	-40	-1	-4	-2	-7	-4	-1	-1
橡塑膠及其製品	-1,974	-370	58	-256	-109	-97	-708	-243	-16
機械	-1,876	-330	-83	-168	55	-565	-651	-169	-9
紡織品	-1,501	-298	-35	-39	-16	-62	-719	-45	1
不織布	58	25	-1	6	2	-4	30	0	7
運輸工具	-365	57	-137	-50	9	-132	52	-5	-13
農產品	-485	-138	31	-111	-29	-6	-203	0	-5
電機產品	-178	71	86	-44	10	-119	-62	-18	-4
體育用品	40	-31	102	-22	-4	-2	-18	-3	0
醫療器材	-2	-39	47	-36	4	-2	26	3	1
傢俱	48	-13	115	11	0	-32	-12	-1	1

2020年1-9月臺灣主要產業對主要市場的出口情勢

非ICT產業：

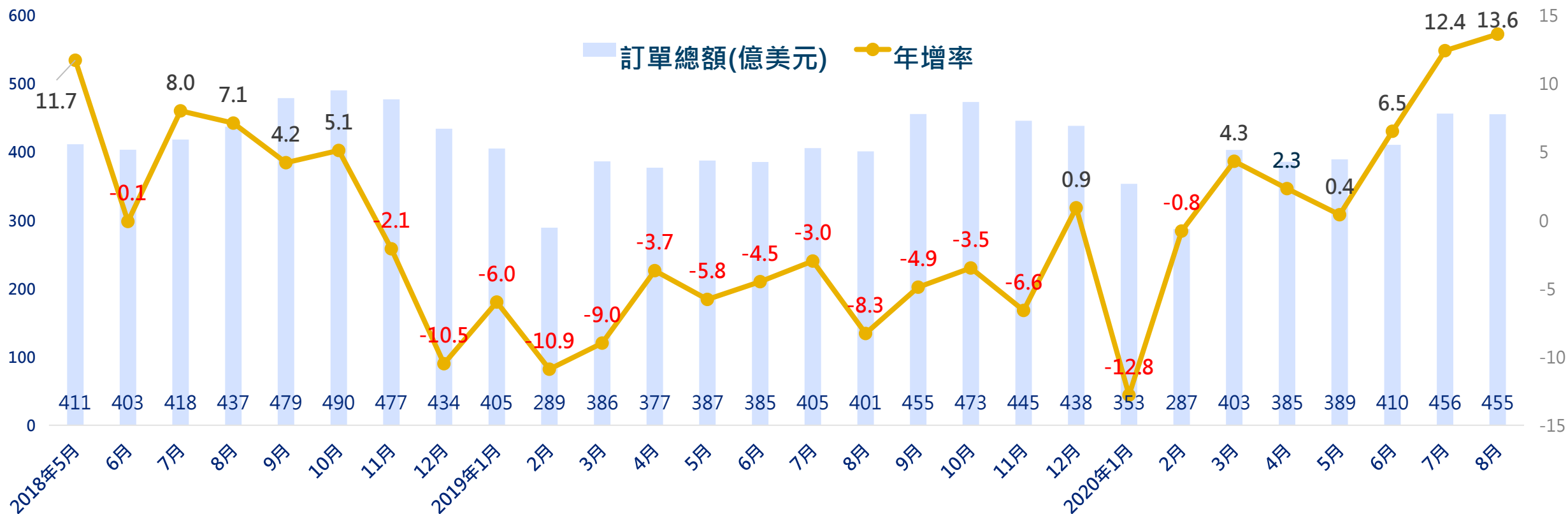
- 機械產業受COVID-19疫情衝擊致需求減少，多項產品出口普遍不佳，**僅半導體等製程設備、檢測設備、木工機械、控制器等產品出口正成長**，且這些產品的成長動能主要由**美國、新加坡、馬來西亞、菲律賓**等新南向市場拉動。
- **工具機出口衰退最多**，主要衰退市場為**歐盟、新南向、中國大陸**等市場。

2020年1-9月臺灣機械產業對主要市場之出口增減額

主要產業	全球	中國大陸	美國	日本	南韓	歐盟	新南向	新加坡	馬來西亞	菲律賓
臺灣出口總計	5,932	6,569	2,426	12	-1,533	-1,846	-3,502	339	-326	-436
非ICT產業	-14,719	-1,732	-151	-1,074	-2,598	-1,853	-5,611	-863	-517	-601
機械	-1,876	-330	-83	-168	55	-565	-651	-45	-35	-4
檢測設備	228	18	14	3	43	20	108	27	47	20
半導體、面板、製程設備	93	-8	55	35	60	-70	17	12	12	1
木工機械	78	9	98	-1	0	-8	-18	0	0	-1
控制器	27	13	24	-2	-1	2	-6	-1	-1	1
工具機	-760	-135	-111	-44	-8	-251	-203	-2	-21	-3
工具機零組件	-72	29	-13	-29	-3	-28	-20	0	-1	-1
軸承、齒輪、滾珠螺桿	-13	101	-15	-21	0	-37	-22	1	-1	-1
塑橡膠機械	-73	18	1	-11	-2	-13	-44	1	-1	-5
食品包裝機械	-27	-8	4	-1	0	-4	-6	-3	-3	-1

臺灣外銷訂單趨勢

- 受COVID-19疫情影響，遠距商機發酵，加上5G半導體需求暢旺，且消費電子新品備貨潮來臨，接單主力的資通訊、電子產品持續成長，帶動2020年1-8月接單成長3.4%。
- 8月外銷訂單為454.9億美元，創歷年同月新高，年增13.6%，創近十年同期最大漲幅。



資料來源：經濟部統計處

結論

- 受COVID-19疫情衝擊，2020年主要經濟體的貿易表現普遍衰退，但是臺灣於2020年1-9月出口成長2.45%，且第3季出口900.8億美元，創歷年單季最高，我國出口可望漸趨穩定。惟COVID-19疫情未歇，又有美中貿易與科技爭端，我國出口表現仍觀察。
- 2020年1-9月臺灣對美國、日本、中國大陸與香港等市場出口上揚，而且臺灣對這三大市場的出口規模皆創歷年同期新高，其餘新興市場出口需求普遍走弱。
- 2020年1-9月臺灣出口成長動能來自ICT產業，主因受惠5G 通訊、高效能運算、物聯網應用等新興科技持續推展，以及遠距會議、線上教學等「低接觸經濟」快速崛起，驅動電子零組件與資通訊產品的出口力道。
- COVID-19疫情衝擊各國實體經濟活動，加以原油為首的國際原物料價格震盪走低，使非ICT產品出口普遍疲弱，僅檢測設備、體育用品、不織布等少數產品出口成長。



簡報結束 敬請指教

- 如有相關數據分析問題，請洽：
外貿協會 數位商務處
林淑惠 博士
(02)2725-5200 #1402
g987@taitra.org.tw



附件1：2020年1-9月臺灣出口相關數據

附件2：全球貿易大數據平台(iTrade)操作說明

2020年1-9月較上年同期出口增額/減額之前3大產品與市場 (HS Code 8碼)

產業	成長率		增額第1名	增額第2名	增額第3名	減額第1名	減額第2名	減額第3名
總計	2.45	產品	85423900 其他積體電路 (10,888,889_18.98)	85423200 記憶體 (2,906,615_29.65)	85423100 處理器及控制器，不論是否併裝有記憶體、轉換器邏輯電路、放大器、計時器及計時電路或其他電路 (2,246,734_49.44)	27101939 其他柴油 (-2,197,382_-50.2)	27101210 汽油 (-1,047,500_-65.88)	27101911 噴射機用煤油型燃油 (-489,586_-53.77)
		國家	1. 中國2. 香港3. 美國			1. 南韓2. 印度3. 越南		

產業	成長率		增額第1名	增額第2名	增額第3名	減額第1名	減額第2名	減額第3名
ICT產業	17.22	產品	85423900 其他積體電路 (10,888,889_18.98)	85423200 記憶體 (2,906,615_29.65)	85423100 處理器及控制器，不論是否併裝有記憶體、轉換器邏輯電路、放大器、計時器及計時電路或其他電路 (2,246,734_49.44)	85299090 其他專用或主要用於第8525至8528節所屬器具之零件 (-251,929_-6.32)	85258021 數位靜相攝影機及數位相機 (-223,233_-55.14)	85414030 太陽電池 (-187,067_-70.83)
		國家	1. 中國2. 香港3. 美國			1. 德國2. 斯洛伐克3. 法國		

產業	成長率		增額第1名	增額第2名	增額第3名	減額第1名	減額第2名	減額第3名
非ICT產業	-12.05	產品	71081210 黃金條塊，非貨幣用 (1,065,069_253.61)	84869000 第8486節所屬機器之零件及附件 (186,093_20.38)	90309010 供計量或檢查半導體晶圓或裝置之儀器器具之零件及附件 (157,767_101.2)	27101939 其他柴油 (-2,197,382_-50.2)	27101210 汽油 (-1,047,500_-65.88)	27101911 噴射機用煤油型燃油 (-489,586_-53.77)
		國家	1. 香港2. 土耳其3. 丹麥			1. 南韓2. 中國3. 越南		

註：產品名稱後之括號內數字為 (增減額[千美元]_成長率[%])

2020年1-9月較上年同期出口增額/減額之前3大產品與市場 (HS Code 8碼)

產業	成長率		增額第1名	增額第2名	增額第3名	減額第1名	減額第2名	減額第3名
電子零組件	20.26	產品	85423900 其他積體電路 (10,888,889_18.98)	85423200 記憶體 (2,906,615_29.65)	85423100 處理器及控制器，不論是否併裝有記憶體、轉換器邏輯電路、放大器、計時器及計時電路或其他電路 (2,246,734_49.44)	85414030 太陽電池 (-187,067_-70.83)	85414021 發光二極體晶粒及晶圓 (-47,447_-9.37)	85414040 其他光伏打電池，不論是否組成模組或製成板狀者 (-43,768_-61.41)
		國家	1. 中國2. 香港3. 新加坡			1. 德國2. 荷蘭3. 墨西哥		

產業	成長率		增額第1名	增額第2名	增額第3名	減額第1名	減額第2名	減額第3名
資通與視聽產品	13.99	產品	84733000 第8471節機器之零件及附件 (1,290,433_18.32)	85235100 固態非揮發性儲存裝置 (1,104,520_21.11)	84715000 第847141或847149等目除外之處理單元，在同一機殼內不論其是否含有一個或兩個下列形式之單元：儲存單元、輸入單元、輸出單元 (987,725_39.05)	85299090 其他專用或主要用於第8525至8528節所屬器具之零件 (-251,929_-6.32)	85258021 數位靜相攝影機及數位相機 (-223,233_-55.14)	85279900 其他無線電廣播接收機 (-176,012_-95.4)
		國家	1. 美國2. 中國3. 墨西哥			1. 新加坡2. 南韓3. 德國		

產業	成長率		增額第1名	增額第2名	增額第3名	減額第1名	減額第2名	減額第3名
光學器材	-0.30	產品	90012000 偏光性材料所製之片及板 (79,144_11.01)	90049019 其他護目鏡 (48,960_33.84)	90139010 液晶裝置之零件 (16,163_3.61)	90138030 液晶裝置 (-108,262_-2.5)	90013000 隱形眼鏡 (-25,969_-7.89)	90021110 可拆卸式交換鏡頭，供單眼照相機用者 (-21,395_-27.95)
		國家	1. 香港2. 越南3. 美國			1. 中國2. 日本3. 南韓		

註：產品名稱後之括號內數字為 (增減額[千美元]_成長率[%])

2020年1-9月較上年同期出口增額/減額之前3大產品與市場 (HS Code 8碼)

產業	成長率		增額第1名	增額第2名	增額第3名	減額第1名	減額第2名	減額第3名
半導體、 面板、 製程設備	3.90	產品	84869000 第 8 4 8 6 節所屬機器之零件及附件 (186,093_20.38)	84863000 製造平面顯示器之機器及器具 (74,466_17.9)	-	84862000 製造半導體裝置或積體電路之機器及器具 (-76,746_-9.53)	84864000 本章註九(丙)所規範之機器及器具 (-72,962_-32.58)	84861000 製造晶柱或晶圓之機器及器具 (-17,683_-53.56)
		國家	1. 南韓2. 美國3. 日本			1. 荷蘭2. 中國3. 越南		
檢測設備	9.43	產品	90309010 供計量或檢查半導體晶圓或裝置之儀器器具之零件及附件 (157,767_101.2)	90308200 供計量或檢查半導體晶圓或裝置之儀器及器具 (69,330_40.36)	90304000 其他專供電信用儀器及器具 (例如：串音表、計量增益器、失真儀器、聲電表) (56,715_135.59)	90321000 恆溫控制器 (-74,798_-41.45)	90278090 其他第 9 0 2 7 節所屬貨品 (-54,554_-42.48)	90314910 其他光學儀器及用具，以電氣操作者 (-31,839_-40.7)
		國家	1. 馬來西亞2. 南韓3. 香港			1. 加拿大2. 以色列3. 印尼		
工具機	-32.42	產品	84561110 專用或主要用於製造印刷電路、印刷電路組件、第 8 5 1 7 節所屬貨品零件，或自動資料處理機零件之雷射加工之工具機 (9,017_31.87)	84569090 其他第 8 4 5 6 節所屬之工具機 (4,163_58.75)	84603100 數值控制磨銳機 (2,530_92.44)	84571000 綜合加工機 (-259,114_-33.02)	84581100 數值控制臥式車床 (-79,178_-31.66)	84589100 其他數值控制車床 (-43,909_-29.13)
		國家	1. 土耳其2. 香港3. 沙烏地阿拉伯			1. 中國2. 美國3. 印度		

註：產品名稱後之括號內數字為 (增減額[千美元]_成長率[%])

2020年1-9月較上年同期出口增額/減額之前3大產品與市場 (HS Code 8碼)

產業	成長率		增額第1名	增額第2名	增額第3名	減額第1名	減額第2名	減額第3名
工具機零組件	-10.37	產品	84661000 工具夾持器或自開螺模頭 (4,116_15.06)	84669330 專用或主要用於製造第8517節所屬貨品零件，或自動資料處理機零件之綜合加工機、數值控制加工機(車床、鑽床、銑床)、鋸床或切斷機零件及附件 (1,220_51.56)	84669320 專用或主要用於製造印刷電路、印刷電路組件、第8517節所屬貨品零件或自動資料處理機零件之雷射、其他光、光子束、超音波或放電加工工具機零件及附件 (946_349.08)	84669390 其他第8456至8461節工具機之零件及附件 (-60,231_-15.56)	84669400 第8462或8463節工具機之零件及附件 (-12,494_-10.84)	84663000 分度頭或其他機器用特殊配件 (-2,669_-8.11)
		國家	1. 中國2. 保加利亞3. 香港			1. 日本2. 美國3. 印度		
軸承、齒輪、滾珠螺桿	-0.99	產品	84834090 其他第848340目所屬之貨品 (18,763_7.73)	84829990 其他滾珠或滾子軸承之零件 (12,541_66.65)	84834020 滾珠螺桿 (8,769_8.83)	84834040 滾珠或滾柱式線性滑軌 (-31,060_-8.03)	84821020 滾珠軸承，內徑未達35毫米 (-10,167_-18.75)	84833020 平軸承 (-6,272_-21.06)
		國家	1. 中國2. 羅馬尼亞3. 新加坡			1. 日本2. 美國3. 德國		
塑橡膠機械	-10.00	產品	84772090 其他押出機 (24,766_38.11)	-	-	84778000 其他第8477節所屬之機械 (-34,831_-15.96)	84771000 其他射出成型機 (-33,485_-22.41)	84774000 真空成型機及其他熱定型機 (-7,744_-14.79)
		國家	1. 中國2. 土耳其3. 越南			1. 印度2. 印尼3. 日本		

註：產品名稱後之括號內數字為 (增減額[千美元]_成長率[%])

2020年1-9月較上年同期出口增額/減額之前3大產品與市場 (HS Code 8碼)



產業	成長率		增額第1名	增額第2名	增額第3名	減額第1名	減額第2名	減額第3名
木工機械	18.26	產品	84659100 鋸床 (81,874_42.84)	84659200 刨床、銑床或模製(切削 製作)機 (8,952_14.5)	84659500 鑽孔機或榫眼機 (5,338_40.35)	84659990 其他第8465節所屬之 工具機 (-9,847_-11.82)	84659600 開縫機、切片機或剝切機 (-3,510_-21.65)	84659400 彎撓機或裝配機 (-2,020_-33.21)
		國家	1. 美國2. 中國3. 加拿大			1. 越南2. 澳大利亞3. 印尼		
食品機械	-7.69	產品	84382000 製造糖食、可可、巧 克力之機械 (964_115.45)	84349000 擠乳機及乳品機械之零件 (312_51.91)	84383000 製糖機械 (253_1054.17)	84223000 瓶、罐、箱、袋或其他容 器之盛裝、封口、封緘、 或貼標籤機器；瓶、大口 瓶、管及類似容器之封蓋 機器；飲料充氣機 (-8,873_-8.49)	84224000 其他包裝或包裝機器(包 括熱縮包裝機器) (-5,934_-5.09)	84388000 其他第8438節所屬之 機械 (-3,353_-7.35)
		國家	1. 美國2. 越南3. 緬甸			1. 中國2. 加拿大3. 新加坡		
控制器	8.17	產品	85371090 其他控電或配電用器 具，電壓未超過10 00伏特者 (29,432_22.49)	-	-	85371010 專供配合機器使用之電子 控制設備(包括數值、程 式、電腦及其他類似控制 設備)，電壓未超過10 00伏特者 (-2,031_-0.99)	-	-
		國家	1. 美國2. 中國3. 德國			1. 越南2. 香港3. 荷蘭		

註：產品名稱後之括號內數字為(增減額[千美元]_成長率[%])

2020年1-9月較上年同期出口增額/減額之前3大產品與市場 (HS Code 8碼)

產業	成長率		增額第1名	增額第2名	增額第3名	減額第1名	減額第2名	減額第3名
基本金屬及其製品	-11.97	產品	74031100 陰極及陰極型精煉銅，未經塑性加工者 (72,302_28.4)	76011000 鋁，非合金，未經塑性加工者 (53,847_227.07)	73181400 自攻螺釘，鋼鐵製 (50,396_12.42)	73181590 其他鋼鐵製螺釘及螺栓，有否附螺帽及墊圈均在內 (-281,683_-15.97)	73181600 鋼鐵螺絲帽 (-160,970_-23.53)	73062900 其他鋼鐵製鑽採油或氣所用套管及導管 (-100,289_-69.85)
		國家	1. 中國2. 阿拉伯聯合大公國3. 沙烏地阿拉伯				1. 美國2. 日本3. 泰國	

產業	成長率		增額第1名	增額第2名	增額第3名	減額第1名	減額第2名	減額第3名
扣件	-12.27	產品	73181400 自攻螺釘，鋼鐵製 (50,396_12.42)	73181200 其他木用螺釘，鋼鐵製 (20,280_10.48)	73181510 鋼鐵製鐵軌用螺釘及螺栓有否附螺帽及墊圈均在內 (213_1014.29)	73181590 其他鋼鐵製螺釘及螺栓，有否附螺帽及墊圈均在內 (-281,683_-15.97)	73181600 鋼鐵螺絲帽 (-160,970_-23.53)	73181900 其他鋼鐵螺紋製品 (-10,056_-15.46)
		國家	1. 中國2. 沙烏地阿拉伯3. 阿拉伯聯合大公國				1. 美國2. 德國3. 荷蘭	

產業	成長率		增額第1名	增額第2名	增額第3名	減額第1名	減額第2名	減額第3名
手工具	-6.23	產品	85098090 其他家用電動用具 (13,052_42.62)	84671990 其他非旋轉式手提氣動工具 (8,825_4.43)	82079010 其他可互換工具，手工具用 (5,254_8.79)	82055990 其他手工具 (-36,607_-6.83)	82042000 有或無把手之可互換套筒扳手 (-33,439_-12)	82060000 第8202節至8205節之工具由兩件或以上配合成套供零售者 (-23,424_-11.71)
		國家	1. 美國2. 中國3. 越南				1. 德國2. 法國3. 英國	

註：產品名稱後之括號內數字為 (增減額[千美元]_成長率[%])

2020年1-9月較上年同期出口增額/減額之前3大產品與市場 (HS Code 8碼)

產業	成長率		增額第1名	增額第2名	增額第3名	減額第1名	減額第2名	減額第3名
塑橡膠及其製品	-11.61	產品	39269016 塑膠製實驗室、衛生及醫療用之物品 (66,944_39.72)	40025100 丙烯腈 - 丁二烯橡膠乳膠 (37,227_18.31)	39219030 樹脂預浸材料，呈板、片型態者 (28,549_23.95)	39033000 丙烯腈 - 丁二烯 - 苯乙烯 (ABS) 共聚物，初級狀態 (-209,750_-16.01)	39076100 黏度值等於或高於 78 ml / g 之聚對苯二甲酸乙酯，初級狀態 (-163,905_-21.87)	39041000 聚氯乙烯，未與任何其他物質混合者，初級狀態 (-150,378_-17.31)
		國家	1. 美國2. 德國3. 比利時			1. 中國2. 日本3. 印度		

產業	成長率		增額第1名	增額第2名	增額第3名	減額第1名	減額第2名	減額第3名
化學品	-15.18	產品	32073010 金屬導電漿、金屬介質漿、金屬電阻漿 (121,555_76.78)	29071110 酚 (羥苯) (60,485_241.3)	29141100 丙酮 (46,225_67.28)	29173610 對苯二甲酸 (-378,080_-51.84)	29024300 對 - 二甲苯 (-275,203_-36.49)	29012200 丙烯 (-194,938_-48.65)
		國家	1. 美國2. 愛爾蘭3. 奧地利			1. 中國2. 越南3. 印度		

產業	成長率		增額第1名	增額第2名	增額第3名	減額第1名	減額第2名	減額第3名
美妝	-24.02	產品	33073000 沐浴香鹽及其他沐浴用劑 (2,157_25.07)	33043020 指甲油去除劑 (286_145.92)	34013000 供清洗皮膚用之有機界面活性劑產品及調製品，呈液狀或乳霜狀且為零售包裝者，不論是否含肥皂 (90_1.1)	33049990 其他美容或化粧用品及保養皮膚用品 (藥品除外) (-78,370_-29)	33041000 唇部化粧用品 (-11,561_-31.05)	33079090 脫毛劑及其他未列名之香料製劑、化粧品或盥洗用製劑，不論是否芳香或有消毒性質者 (-9,078_-24.48)
		國家	1. 馬來西亞2. 法國3. 以色列			1. 香港2. 中國3. -		

註：產品名稱後之括號內數字為 (增減額[千美元]_成長率[%])

2020年1-9月較上年同期出口增額/減額之前3大產品與市場 (HS Code 8碼)

產業	成長率		增額第1名	增額第2名	增額第3名	減額第1名	減額第2名	減額第3名
電機產品	-2.22	產品	85437099 其他電機及器具 (84,177_26.11)	85044020 供自動資料處理機及其附屬單元與通訊器具用之靜電式變流器 (68,451_87.85)	85122020 機動車輛及機器腳踏車用視覺信號設備 (63,456_76.26)	85122019 其他機動車輛及機器腳踏車用照明設備 (-142,734_-27.1)	85489090 其他本章未列名之機器或器具之電氣零件 (-52,512_-37.71)	85122011 機動車輛及機器腳踏車用車頭大燈及尾燈 (-41,418_-10.58)
		國家	1. 美國2. 中國3. 香港			1. 日本2. 俄羅斯3. 荷蘭		

產業	成長率		增額第1名	增額第2名	增額第3名	減額第1名	減額第2名	減額第3名
紡織品	-21.60	產品	63079050 紡織材料製口罩 (65,240_485.49)	63079040 防火衣、防毒衣、救難袋及類似品 (30,894_8801.71)	55039090 其他合成纖維棉，未初梳未精梳或未另行處理以供紡製用者 (23,396_32.77)	60063200 合成纖維製染色其他針織品或鉤針織品 (-235,220_-30.91)	54075200 其他染色梭織物，含聚酯加工絲重量在85%及以上者 (-122,467_-23.73)	55032000 聚酯纖維棉，未初梳、未精梳或未另行處理以供紡製用者 (-78,058_-28.07)
		國家	1. 新加坡2. 馬紹爾群島共和國3. -			1. 越南2. 中國3. 印尼		

產業	成長率		增額第1名	增額第2名	增額第3名	減額第1名	減額第2名	減額第3名
汽配	-10.94	產品	85122020 機動車輛及機器腳踏車用視覺信號設備 (63,456_76.26)	40112000 新橡膠氣胎，大客車及貨車用 (18,478_29.85)	87089110 散熱器 (7,945_19.47)	85122019 其他機動車輛及機器腳踏車用照明設備 (-143,826_-27.57)	87089990 其他機動車輛之零件及附件 (-109,579_-9.15)	87082990 其他第8701節至8705節機動車輛車身（包括駕駛臺）之其他零件及附件 (-65,361_-10.15)
		國家	1. 波蘭2. 香港3. 越南			1. 美國2. 日本3. 英國		

註：產品名稱後之括號內數字為 (增減額[千美元]_成長率[%])

2020年1-9月較上年同期出口增額/減額之前3大產品與市場 (HS Code 8碼)

產業	成長率		增額第1名	增額第2名	增額第3名	減額第1名	減額第2名	減額第3名
農產品	-11.67	產品	10063000 半碾或全碾白米，不論是否磨光 (42,213_124.84)	21050090 其他可食用冰，不論是否含可可者 (22,075_215.74)	03048930 冷凍鱈魚片 (15,633_3722.14)	05051000 填充用之羽毛及羽絨 (-90,999_-43.11)	03034300 冷凍正鯉 (-63,990_-33.65)	03019929 其他活魚 (-54,608_-68.4)
		國家	1. 美國2. 新加坡3. 巴布亞紐幾內亞			1. 中國2. 日本3. 越南		

產業	成長率		增額第1名	增額第2名	增額第3名	減額第1名	減額第2名	減額第3名
醫療器材	-0.07	產品	90049019 其他護目鏡 (48,960_33.84)	90251990 其他溫度計及高溫計，未與其他儀器聯結者 (36,897_290.83)	38220090 其他診斷或實驗用有底襯之試劑及診斷或實驗用之配製試劑，不論是否有底襯，不包括第3002節或第3006節所列者 (36,288_50.52)	87139000 失能人士用車，機動者 (-57,587_-45.53)	90278090 其他第9027節所屬貨品 (-54,554_-42.48)	90013000 隱形眼鏡 (-25,969_-7.89)
		國家	1. 美國2. 越南3. 奧地利			1. 中國2. 日本3. 荷蘭		

產業	成長率		增額第1名	增額第2名	增額第3名	減額第1名	減額第2名	減額第3名
自行車及零配件	-0.14	產品	87116020 腳踏車，裝有電動機動力者 (107,465_18.19)	87149120 其他車架及叉及其零件 (29,658_7.51)	87149490 其他煞車器及其零件 (14,350_14.34)	87120010 二輪腳踏車 (-199,696_-19.88)	85121010 腳踏車用電氣照明設備 (-1,781_-9.95)	87149620 曲柄齒輪及其零件 (-846_-1.31)
		國家	1. 荷蘭2. 越南3. 柬埔寨			1. 美國2. 英國3. 葡萄牙		

註：產品名稱後之括號內數字為 (增減額[千美元]_成長率[%])

2020年1-9月較上年同期出口增額/減額之前3大產品與市場 (HS Code 8碼)



產業	成長率		增額第1名	增額第2名	增額第3名	減額第1名	減額第2名	減額第3名
傢俱	3.50	產品	94032000 其他金屬製家具 (22,128_4.93)	94031000 辦公室用金屬製家具 (16,404_18.69)	94036090 其他木製家具 (13,586_17.77)	94019090 其他座物之零件 (-29,606_-23.69)	94017900 其他以金屬為構架之其他 座物 (-16,818_-17.41)	94021091 其他類似用椅 (-2,192_-28.76)
		國家	1. 美國2. 日本3. 馬來西亞			1. 中國2. 荷蘭3. 英國		

產業	成長率		增額第1名	增額第2名	增額第3名	減額第1名	減額第2名	減額第3名
安控	-14.10	產品	85258090 其他影像攝錄機 (73,617_28.95)	85258010 電視攝影機 (37,845_22.04)	85319010 第 8 5 3 1 2 0 目所屬器 具之零件 (2,257_10.82)	85258021 數位靜相攝影機及數位相 機 (-223,233_-55.14)	85319090 其他第 8 5 3 1 節所屬貨 品之零件 (-36,507_-49.7)	85312000 液晶或發光二極體顯示之 指示面板 (-20,951_-7.19)
		國家	1. 美國2. 瑞士3. 香港			1. 荷蘭2. 日本3. 俄羅斯		

註：產品名稱後之括號內數字為 (增減額[千美元]_成長率[%])

全球貿易大數據平台 (iTrade) 操作說明

利用iTrade的「查出口」可查8碼產品的出口數據



查出口

- ▶ 產業出口查詢
- ▶ 產品出口查詢

詢關稅

- ▶ 單一出口國關稅查詢
- ▶ 多國關稅比較

篩市場

- ▶ 產業篩選潛力市場
- ▶ 產品篩選潛力市場
- ▶ 市場篩選潛力產業

選展覽

- ▶ 全球展覽搜尋
- ▶ 各國參展分布
- ▶ 兩國參展比較
- ▶ 多展重要指標比較

客製化數據分析服務

- ▶ 聯絡窗口
謝和昆 專案經理
- ▶ 聯絡資訊
hkhsieh@taitra.org.tw
(02)27255200#1430

協助精準拓銷國際市場



<https://itrade.taitra.org.tw>

請選擇搜尋方式：

- 既有產業定義搜尋
- 自填HSCODE代碼搜尋

請輸入產品HS Code

選擇年份

開始月份 結束月份

請選擇查詢條件：

- (依)區域別 產品出口排名列表
- (依)國家別 產品出口排名列表

選擇區域

自訂出口產品組合
查詢最新月份出口資料

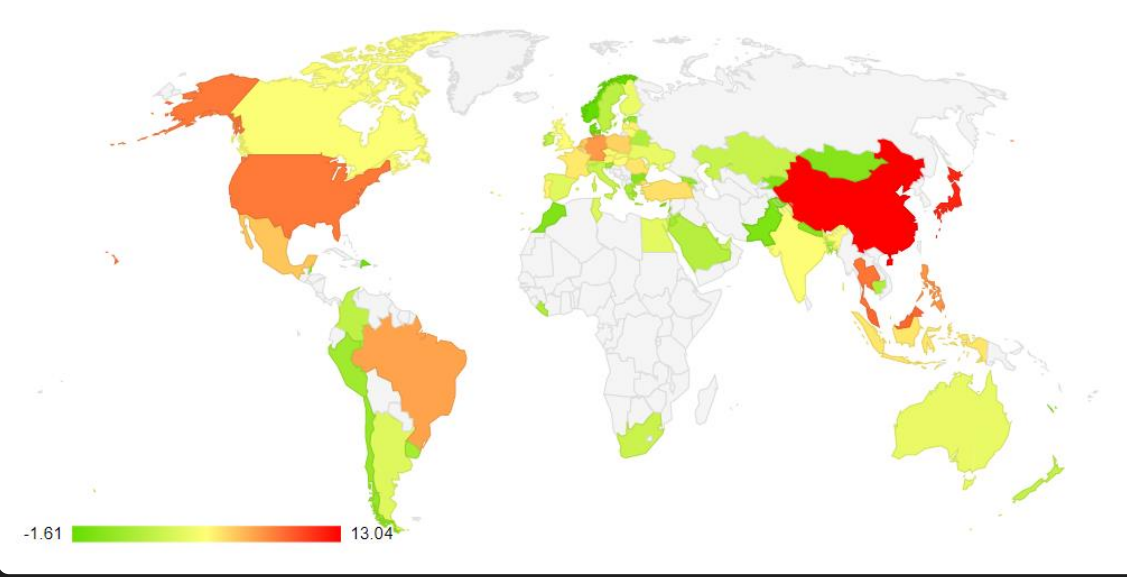
2020年1-9月臺灣出口至全球情勢比較

【HS code:85423200】

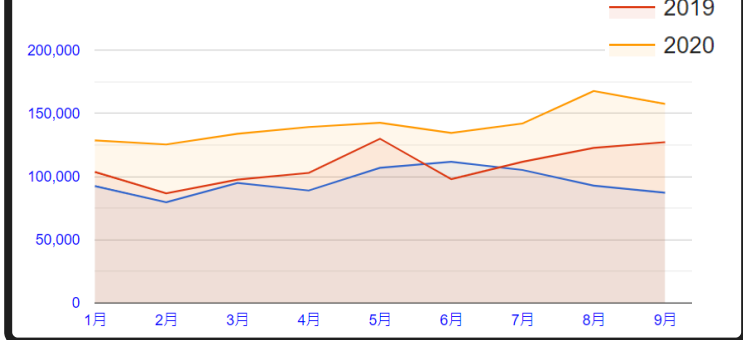
產品出口情勢 | **區域出口情勢** | 整體出口情勢 | 產業出口情勢

國家排名列表 | **出口國分佈圖** | 出口國泡泡圖 | 出口國出口額趨勢 | 出口國出口額占比

產品出口分佈圖



三年同期出口比較



三年出口情勢分析

區域/國家	過去三年1-9月出口額(萬美元)			出口成長率(%)
	2018	2019	2020	
全球	859,749	980,150	1,270,812	29.65
亞洲	817,115	948,813	1,236,782	30.35
新南向	157,454	322,951	398,529	23.40
東協	157,143	322,405	398,130	23.49
北美洲	17,156	12,576	14,020	11.49
歐洲	17,563	14,075	13,921	-1.09
歐盟	16,750	13,435	13,271	-1.22

以產品HS Code 85423200為例：

2020年1-9月臺灣 HS Code 85423200產品的出口數據

資料來源：全球貿易大數據平台(iTrade)

<https://itrade.taitra.org.tw>

排名	HS Code	產品名	2018	2019	2020	出口 成長率(%)	出口占比 (%)	前三大出口市場比重(%)
全球	-	-	859,749	980,150	1,270,812	29.65	100.00	中國大陸(36.10%);新加坡(27.36%);香港(16.35%)
1	85423200234	動態隨機存取記憶體積體 電路	489,987	478,455	501,596	4.84	39.47	新加坡(37.77%);中國大陸(30.93%);香港(20.99%)
2	85423200902	其他記憶體	130,939	253,367	486,605	92.06	38.29	日本(29.44%);新加坡(24.07%);中國大陸(18.96%)
3	85423200216	動態隨機存取記憶體積體 電路晶粒	200,978	222,228	258,169	16.17	20.32	中國大陸(77.77%);新加坡(15.75%);香港(3.20%)
4	85423200225	動態隨機存取記憶體積體 電路晶圓	18,543	12,623	19,075	51.11	1.50	中國大陸(51.25%);香港(44.69%);日本(3.26%)
5	85423200332	靜態隨機存取記憶體積體 電路	17,007	8,554	4,953	-42.10	0.39	香港(20.79%);墨西哥(14.28%);中國大陸(12.27%)
6	85423200314	靜態隨機存取記憶體積體 電路晶粒	2,018	4,752	202	-95.75	0.02	香港(63.10%);菲律賓(15.50%);中國大陸(10.05%)
7	85423200163	光罩式唯讀記憶體晶片之 混合積體電路	29	70	181	158.60	0.01	中國大陸(74.79%);巴西(24.49%);西班牙(0.72%)
8	85423200323	靜態隨機存取記憶體積體 電路晶圓	243	84	14	-83.41	0.00	泰國(62.86%);中國大陸(28.57%);美國(5.00%)
9	85423200118	光罩式唯讀記憶體晶片之 單石數位積體電路晶粒及 晶圓	2	16	8	-47.80	0.00	香港(54.22%);日本(25.30%);德國(20.48%)